

Día 3



# Dudas del día anterior: Poner iframe en wordpress

En WordPress se necesita un plugin para poder mostrar en tu entrada código mediante iframe. Ya te habrá pasado que querías insertar las etiquetas comunes de un iframe en html, y no funcionan. Para solucionar este tema, se creó un plugin llamado ***Embed iFrame***. La instalación automática funciona perfectamente. Sólo tienes que ir a ***Plugins, Añadir Nuevo***, escribir ***Embed iFrame*** y te mostrará la pantalla que ves arriba. Y allí click en ***Instalar Ahora***. Los pasos de instalación si lo haces manualmente son:

1. Descargar [EmbedIframe plugin](#)
2. Descomprimirlo
3. Copiarlo a la carpeta '/wp-content/plugins'
4. Activar el plugin


y luego la forma de utilizarlo en una entrada común será la siguiente:

```
[iframe url ancho alto]  
ejemplo: [iframe http://example.com 400 500]
```

# Antes que nada

Proyectos ( 1 )    Comentarios ( 0 )    Curadores    Actividad    ( 4 Seguidors )


Invitar curadores












Actualizado hace 27 Oct 2015

Describir de qué se trata este estudio.

### Managers

 jarostig

### Curators

 <a href="#">lenguasquesdenajera</a>	 <a href="#">anarcano</a>	 <a href="#">jtorresp01</a>
 <a href="#">tamarizal</a>	 <a href="#">rodolfoticcosme</a>	 <a href="#">inesangelo</a>
 <a href="#">carlosagusa</a>	 <a href="#">julopez88</a>	 <a href="#">martasanemeterio</a>

# Trabajo colaborativo en Scratch curar y ampliar otros proyectos



The screenshot shows the interface of a Scratch project page. The title is "Jugamos a programar 2º Edición". Below the title are four tabs: "Proyectos ( 1 )", "Comentarios ( 0 )", "Curadores", and "Actividad". The "Curadores" tab is highlighted with a red border. Below the tabs is a button labeled "Invitar curadores". Underneath is a section titled "Managers" which contains a profile for a user named "jarostig" with a small profile picture. To the left of the main interface is a preview of the project, showing a character in a green tunic and a red dragon in a cave setting. Below the preview, it says "Actualizado hace 27 Oct 2015".

Jugamos a programar 2º Edición

Proyectos ( 1 )    Comentarios ( 0 )    **Curadores**    Actividad

Invitar curadores

### Managers

 jarostig

Actualizado hace 27 Oct 2015

# Lista de cada scratcher con sus intereses

## ▶ Tecnología, Informática, Matemáticas

- ▶ fidsimmor
- ▶ codolfoticcosme
- ▶ carlosagusa
- ▶ sergiomaristas
- ▶ Inesangelo
- ▶ jtorresp01

## ▶ Primaria

- ▶ supermariete
- ▶ tamarizal

## ▶ Educación física

- ▶ susanarep

## ▶ Inglés

- ▶ julopez88
- ▶ languaduesdenajera

## ▶ Orientación

- ▶ natichus

# Ejercicio05: (Repaso) cuéntame un cuento con bloques espera



# Ejercicio06: cuéntame un cuento con bloques mensaje.



Ejercicio07: continúa la historia de un compañero.

